

Registrierung suchen (Betreuungsgerichte)

Die folgende Anleitung erläutert, wie Amtsgerichte und Landgerichte das Zentrale Vorsorgeregister der Bundesnotarkammer nach Registrierungen von Vorsorgeurkunden durchsuchen können.

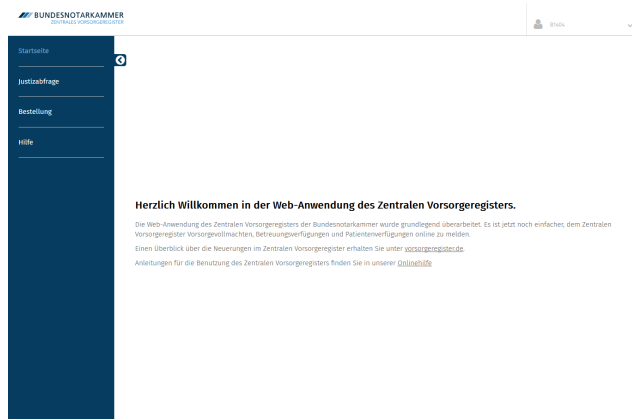
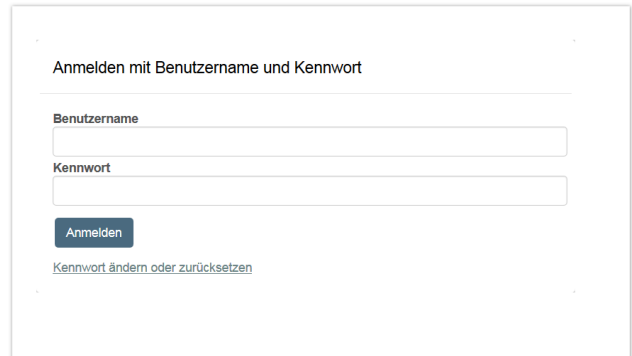
Betreuungsgerichte können das Zentrale Vorsorgeregister derzeit nur über die Webanwendung des Zentralen Vorsorgeregisters nach Registrierungen durchsuchen, nicht hingegen über die Fachanwendungen JUDICA, EUREKA und forumStar.

Schritt-für-Schritt-Anleitung

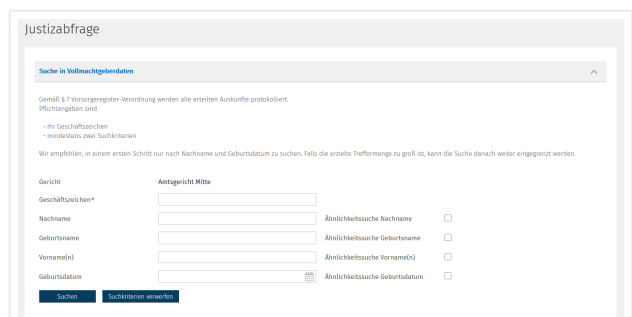
- Wenn Sie den Dienst SAFE Justiz nutzen, rufen Sie die **Anmeldeseite** des Zentralen Vorsorgeregisters auf.
- Wenn Sie den Dienst SAFE Justiz Bayern nutzen, rufen Sie die **Anmeldeseite** des Zentralen Vorsorgeregisters auf.
- Melden Sie sich mit Ihrem Benutzernamen und Kennwort an.

Falls Sie noch nicht über Zugangsdaten zum Zentralen Vorsorgeregister verfügen oder diese vergessen haben, wenden Sie sich bitte an die für Sie zuständigen Administratoren. Der Zugang zum Zentralen Vorsorgeregister erfolgt über die SAFE-Domänen, deren Identitäts- und Zugangsverwaltung den einzelnen Landesjustizverwaltungen obliegt. Wir können Ihnen in diesen Fällen leider nicht weiterhelfen. Bitte beachten Sie, dass das Zentrale Vorsorgeregister gemäß der Vorsorgeregisterverordnung grundsätzlich nur von Betreuungsgerichten und den für diese zuständigen Beschwerdegerichten abgefragt werden darf.

- Wählen Sie im Menü den Menüpunkt *Justizabfrage* aus.



- Geben Sie nun Ihr Geschäftszeichen und die weiteren Suchkriterien ein, anhand derer Sie das Zentrale Vorsorgeregister nach einer Registrierung durchsuchen möchten.
 - Im Feld *Geschäftszeichen* geben Sie bitte das Geschäftszeichen des Vorgangs ein, für den Sie Auskunft aus dem Zentralen Vorsorgeregister benötigen. Es handelt sich um ein Pflichtfeld und dient der eindeutigen Protokollierung der Abfrage.



Zu jeder Justizabfrage werden der Ersteller der Abfrage

(<Gerichtsname>), der Benutzername des Erstellers (Benutzername des angemeldeten Benutzers), das Geschäftszeichen, die eingegebenen Suchkriterien, die Auswahl der Ähnlichkeitssuche und das Suchergebnis im ZVR mit Datum und Uhrzeit protokolliert. Das Justizabfrageprotokoll wird bis zum Ende des nächsten Kalenderjahres gespeichert und nach Ablauf dieser Zeit automatisch gelöscht.

- Die Felder *Nachname*, *Geburtsname*, *Vorname (n)* sowie *Geburtsdatum* beziehen sich auf den Vollmachtgeber, nach dessen Registrierung gesucht wird. Es müssen mindestens zwei dieser Felder befüllt werden, um eine Registrierung suchen zu können. Wenn Sie weniger als zwei Suchkriterien eingeben, erhalten Sie eine Fehlermeldung.

Bitte beachten Sie, dass die Suche grundsätzlich nur Treffer liefert, wenn eine exakte Übereinstimmung der Suchkriterien mit den Daten einer Registrierung vorliegt. Lediglich Groß- und Kleinschreibung werden dabei ignoriert.

Für alle Suchkriterien kann jedoch eine Ähnlichkeitssuche eingestellt werden, wenn das Kontrollkästchen *Ähnlichkeitssuche* aktiviert wird. Bei der Ähnlichkeitssuche werden auch Treffer gefunden, wenn bspw. nur ein Namensbestandteil eines Doppelnamens (z.B. nach Heirat) übereinstimmt oder anstatt "Meier" bspw. "Maier" oder "Neier" eingegeben wurde.

- Wenn Sie die eingegebenen Suchkriterien verwerfen wollen, betätigen Sie die Schaltfläche *Suchkriterien verwerfen*.

- Betätigen Sie die Schaltfläche *Suchen*, um das Zentrale Vorsorgeregister anhand der eingegebenen Suchkriterien nach Registrierungen zu durchsuchen.
- Wenn eine oder mehrere Registrierungen anhand der eingegebenen Suchkriterien gefunden wurden, wird eine Übersicht hierüber angezeigt.
- Betätigen Sie die Schaltfläche *Positivauskunft erstellen*, um eine Positivauskunft im PDF-Format zu Ihrer Suchanfrage zu erzeugen. Diese können Sie herunterladen und zu Ihren Akten nehmen.

In der Spalte *Typ* finden Sie Angaben zur gemeldeten Art der Vorsorgeverfügung und ob zur Vorsorgeverfügung ein Widerruf gemeldet wurde:

- V (Vorsorgevollmacht)
- B (Betreuungsverfügung)
- P (Patientenverfügung)
- WR (Widerruf gemeldet)
- TW (Teilweiser Widerruf gemeldet)

Am deklaratorischen Charakter aller Registerangaben hat sich nichts geändert.

Suchergebnis (23)

Die Einträge der Suchergebnistabelle sind verlinkt und führen zu der Detailansicht der Registrierung. Eine Positivauskunft kann über das Symbol in Spalte Aktionen heruntergeladen werden.

Nachname	Vorname(n)	Geburtsname	Geburtsdatum	Wohnort	ZVR-Registernummer	Typ	Datum der Vorsorgeverfügung	Datum der Entscheidung	Aktionen
Muztermann	Max		01.01.1999	Melle	5015851	V	31.10.2018	02.10.2019	
Muztermann	Max		01.04.1975	Muzterhausen	5025222	V	29.10.2019	29.10.2019	
Muztermann	Max		01.01.1999	Melle	5015872	V	30.10.2018	31.10.2018	
Muztermann	Max		01.01.1999	Melle	5015892	WR	01.11.2018	05.03.2019	
Muztermann	Max		13.11.1978	Görlitz	5018275	V	06.02.2019	06.02.2019	
Muztermann	Max		01.01.1990	Melle	5025422	VB	19.11.2019	20.11.2019	
Muztermann	Max		01.04.1975	Muzterhausen	5027013	V	06.03.2020	06.03.2020	
Muztermann	Max		01.01.1999	Berlin	5015876	V	31.10.2018	31.10.2018	
Muztermann	Max		01.01.1979	Essen	5029175	VBP	01.01.2000	28.05.2019	
Muztermann	Max		01.01.1999	Melle	5015850	V	30.10.2018	31.10.2018	
Muztermann	Max		01.01.1960	München	5004700	VBP	02.01.2019	16.10.2019	

- Per Klick auf die Zeile eines Eintrags gelangen Sie in die Detailansicht der jeweiligen Registrierung.
- Diese Detailansicht enthält *Daten der Vorsorgeurkunde*, *Daten des Verfügenden/ Vollmachtgebers* und sofern vorhanden *Daten der Bevollmächtigten/Betreuer*.
- Betätigen Sie die Schaltfläche *Positivauskunft erstellen*, um eine Positivauskunft im PDF-Format zu Ihrer Suchanfrage zu erzeugen. Diese können Sie herunterladen und zu Ihren Akten nehmen.
- Der Bereich Registerverlauf bietet die Einsichtsmöglichkeit in die historisierten Daten und zeichnet nachvollziehbar alle Änderungen auf. Alle Einträge sind chronologisch sortiert. Der aktuellste Eintrag repräsentiert somit die letzte durchgeführte Änderung. Es wird nachvollziehbar dargestellt, zu welchem Zeitpunkt eine Änderung gegenüber der ursprünglichen Eintragung vorgenommen wurde. Des Weiteren wird sichtbar, wer die Änderung beantragt hat und um welche Vorgangsart es sich handelt. Für den Fall einer Namensänderung des Vollmachtgebers kann diese ebenfalls über den Registerverlauf nachvollzogen werden.
- Betätigen Sie die Schaltfläche *Zurück* um auf Seite der Suchergebnisse zurück zu navigieren.

Max Mustermann ZVR-Registernr.: 5015849

Daten der Vorsorgeurkunde

Daten der Vorsorgeurkunde* 16.03.2018

Vollmacht zur Erledigung von

- Vermögensangelegenheiten
- Angelegenheiten der Gesundheitsorge
 - Maßnahmen nach § 190a Absatz 1 Satz 1 und Absatz 2 BGB ausdrücklich umfasst
 - Maßnahmen nach § 190a Absatz 1 und 4 BGB ausdrücklich umfasst
- Angelegenheiten der Aufenthaltsbestimmung
 - Maßnahmen nach § 190a Absatz 1 und 4 BGB ausdrücklich umfasst
- sonstigen persönlichen Angelegenheiten

Vorsorgeurkunde enthält Anordnungen oder Wünsche

- für den Fall, dass das Betreuungsgericht einen Betreuer bestellt (Betreuungsverfügung)
- hinsichtlich Art und Umfang medizinischer Versorgung (Patientenverfügung)

Weitere Angaben (z.B. Aufbewahrungsort der Vorsorgeurkunde)

Daten des Verfügenden/Vollmachtgebers

Anrede* Herr Titel Professor Doktor

Vorname(n)* Max Nachname* Mustermann

Geburtsname* Musterhausen

Geburtsdatum* 01.01.1999

Strasse und Hausnummer* Musterstraße 1 Adresszusatz

Postleitzahl* 49324 Ort* Helle

Land* Deutschland

E-Mail

[Zurück](#) [Positivauskunft erstellen](#)

Registerverlauf

Zeitpunkt	Vollmachtgeber	Neuer	Vorgang	Registrierungsstatus
31.10.2018 13:26:19	Max Mustermann	Max Mustermann	Registrierung	aktiv

Elemente pro Seite 25 | 1

Eine Positivauskunft enthält die Angabe der Suchkriterien, die einer Justizabfrage zugrunde liegen, sowie die Daten der aufgerufenen Registrierung.

- Wenn keine Registrierung anhand der eingegebenen Suchkriterien gefunden wurde, enthält die Übersicht keine Ergebnisse.
 - Betätigen Sie die Schaltfläche *Negativauskunft erstellen*, um eine Negativauskunft im PDF-Format zu Ihrer Suchanfrage zu erzeugen. Diese können Sie herunterladen und zu Ihren Akten nehmen.

Justizabfrage

[Suche in Vollmachtregistern](#)

Stand: 11. November 2018. Die Registrierung wurde von der Bundesnotarkammer erstellt und ist öffentlich zugänglich. Die Registrierung ist nicht rechtsverbindlich.

Wir empfehlen, in einem ersten Schritt nur nach Nachname und Geburtsdatum zu suchen. Falls die exakte Teilmenge zu groß ist, kann die Suche danach weiter eingegrenzt werden.

Suche:

[Zurück](#) [Negativauskunft erstellen](#)

Suchergebnis: 00

Die Ergebnisse der Suchanfrage sind aktiviert und können in der Detailansicht der Registrierung eine Positivauskunft bzw. über das Symbol in Spalte Aktionen heruntergeladen werden.

Keine Einträge vorhanden.

Elemente pro Seite 25 | 0

[Positivauskunft erstellen](#)

Eine Negativauskunft enthält die Angabe der Suchkriterien, die einer Justizabfrage zugrunde liegen, sowie die Bestätigung, dass zu den eingegebenen Suchkriterien im Zentralen Vorsorgeregister der Bundesnotarkammer keine Registrierungen gefunden wurden.